



本会は、鎌倉中央公園の貴重な谷戸景観と多彩な動植物を保全するため、市民活動を実践していたメンバーが中心となり、行政との協働で立ち上げたものです。

大きく育てた苗を植えました



雨が少なく涼しかった初夏の後の本格的な夏はさあ、いかに。湿地を埋め立てて20年たった谷戸広場(野外生活体験広場)の水はけがよくなるよう、(公財)鎌倉市公園協会の尽力で、工事直後の新風景が蘇りました。来園者がなお一層自然に親しめることを願います。

6/2 田植え

お知らせ

子ども里山体験

7/25(木) 14:00~20:30

~かまどでごはん~

対象 小3~6年生

参加費 1,000円

(公財)鎌倉市公園協会協働開催
農作業・竹工作・かまどで炊飯など
昔ながらの暮らしの体験をします。

詳細は広報かまくら7月1日号に
掲載し、(公財)鎌倉市公園協会にて
申込受付を行います。

山崎の夏まつりに参加

7/21(日)

地元の伝統的なお祭り
です。当会からは毎年、御
輿の屋根の上の鳳(おとり)
にくわえさせる稲の提供と、
御輿の担ぎ手として参加して
います。



谷戸の生きもの

谷戸で見なかった生きものの一つ。初めて見たのは昨年。古いトタン板をどけた時に遭遇。逃げの態勢のところを2回シャッターをきったが、さらにアップをと迫ったところ突如鎌首を上げて反撃してきた。全身に恐怖が走りのけぞった。

(良い子は真似をしないでね)そして今年、その近くで虫を探していた時に聞きなれない威嚇音がしたので振り返ったらこっちを見るヘビが。この時もあわてていい写真は撮れず。その後改めて2回その場所を見に行き行って撮ったのがこの写真だ。2度とも同じ場所で休んでいたのだからそこをねぐらにしているのかもしれない。体の特徴的な模様がうまく周囲の草と紛れること、また瞳がアオダイショウなどの丸い瞳と違って猫目状というのを初めて知った。(たのくろまめお)

～ マムシ ～

体形的にとくろ巻きづらいんです



谷戸往来

青空自主保育3団体の 保全活動

にこにこ会 6/16(日)
やんちゃお 6/22(日)
なかよし会 6/23(日)

延べ 50 家族ほどの若い家族が、子どもたちのために山崎の谷戸を守ろうとどろんこになり、汗をかいて大活躍でした。

総会 6/2(日)

第 11 回総会を開催し、新理事が改選されました。懇親会では新旧の会員が集い近況を語り合いました。



企業レンジャーズ 6/8(土)

株式会社イーウェルのみなさんが活動に参加しました。畑作業は初めての方も、疎林広場の耕しで大活躍。畝を作って、250本のさつまいもの自前の苗を植えました。田植えの時期と重なる大仕事を終えることができました。

体験学習

(教育支援教室ひだまり・中3)一番大変だったのは足踏み脱穀機です。なにしろ、足を一定の速さでまわさなくてはいけないし、反対方向に回らないようにするのもきつかったです。



(富士塚小5・田植え)楽しかったことは植えるときです。二本どうじに入れるのがたのしかったです。どろだらけになったけど、ぜんぜんきにしませんでした。

(深沢小・5 田うない)田うないをする前までは、お米が5kgで1500円くらいしていて、ねだんが高かったです。田うないをしてみてもあんまりくろうをして作っているものが1500円くらいなら安いと思いました。

(富士塚小5・田植え)

(小坂小3)いろいろ体験しました。特に楽しかったのは「草むしり」です。

(御成中1・湿地復元)湿地に人の手を少しくわえることで生き物が多く豊かに生きのこれること、多く自然を保つことができると、実際やってみてよく分かりました。ゲンジボタルの紙しばいも分かりやすくおもしろかったです。1日で保全活動の大切さがよく分かった気がします。



体験学習予定

深沢小学校5年 7/11

富士塚小学校5年 7/16

教育支援教室ひだまり 7/10

各班のお知らせ


田んぼ班

6月の初めからの紐張り、苗取り、そして田植えと、6日間延べ110人の参加を得て、無事に終わることができました。田植え物差しを使って真っすぐ？に植えられた稲は、風になびいてすくすくと育っています。

畑班

作物の成長とともにこれから草取り・土寄せ作業に追われます。しかし、多くのバツタやギリギリスの幼虫を見ると、昔ながらの畑作が谷戸の豊かな生態系を守っていると改めて思います。



 6/5 梅干し作り

植物育成班

誰でも一目でわかるように、大切にしたい植物の分布図を作り始めました。会員とフィールドを歩いて地図に書き込んでいきます。よく観察することによって再発見もあり、有意義な観察会になっています。


生態系保全班

湿地の乾燥化が進むため、小川からホースで水を引いています。しかし通りがよくなりパイプ掃除用のブラシで詰りを取ろうと何度も試みましたが上手くいきません。どうしたらよいか考えています。

雑木林管理班

今年も土手の草刈りの季節がやってきました。夏の日差しの中での草刈りはかなりの重労働ですが、作業後のすっきりとした土手を見ると達成感もあり、我々もすっきりした気分になります。



 6/16 たのくろ豆の種蒔き


農芸班

谷戸の梅干しは塩分20%。減塩すると梅の水分がなかなか上がってこなかったり傷みやすかったりします。常温保存ができるのも利点です。次回は赤ジソを収穫して本漬け。しょっぱい梅干しに仕上げます。

自然遊び班

子ども里山1日体験では10組の参加があり、じゃがいもを掘り出し、ミミズや幼虫を見つけて楽しみました。里山探検隊も始まり、異学年が交流しながら谷戸作業を楽しんでいます。



 ホース内清掃作業

7月

- 3日 (水) 畑 落花生の種蒔き
植 植物調査 ♣
- 6日 (土) 田 田の草取り ♣
生 夜の自然観察 ♣
- 7日 (日) 田 田の草取り ☆
雑 土手保全のための草刈り ♣
自 里山探検隊
かまくらレンジャーズ
- 10日 (水) 畑 さつまいものつる返し ☆
- 15日 (月・祝) 田 田の草取り
- 17日 (水) 農 梅干し作り (赤じそ仕込み) ♣
講座「谷戸の生きもの」 ☆
- 20日 (土) 生 夜の自然観察 ♣
- 21日 (日) 田 田の草取り ♣
畑 さといもの草取り・土寄せ ♣
雑 下草刈り ☆
- 24日 (水) 畑 畑の整備
- 25日 (木) 子ども里山体験
～かまどでごはん～
- 28日 (日) 田 土手草刈り・田の草取り ☆
雑 雑木林の下草刈り ♣
- 30日 (火) 農 梅干し作り (天日干し) ♣

8月

- 4日 (日) 田 畔の草刈り ♣
畑 さつまいも草取り・つる返し ♣
雑 草刈りして水路整備 ☆
- 11日 (日) 田 畔の草刈り
- 18日 (日) 雑 アズマネザサの刈り取り ♣
- 21日 (水) 畑 大根畑の耕し
- 25日 (日) 田 ネット張り
- 27日 (火) 教員補助作業
- 28日 (水) 畑 草取り ☆
講座「昔の谷戸」 ☆

田：田んぼ班 畑：畑班
雑：雑木林管理班 農：農芸班
自：自然遊び班 生：生態系保全班
植：植物育成班

☆ 谷戸塾 ♣ 里山一日体験 (要予約)

夜の自然観察 18時半～20時半
山崎口しいし前ベンチに集合
班活動は、9時半に農家風休憩舎に集合

9月

- 1日 (日) 田 ネット張り
雑 アズマネザサの除去
- 4日 (水) 農 麦わら細工 ♣
- 7日 (土) 生 夜の昆虫観察 ♣
市内保育園保育士講座
- 8日 (日) 田 すがい作り ☆
畑 大根の種蒔き ♣
雑 刈払い機で草刈り ♣
- 11日 (水) 生 バッタやコオロギの調査 ♣
- 15日 (日) 田 はさ作り (田んぼ横) ☆
畑 畑の整備
- 18日 (水) 畑 長ねぎの土寄せ
植 ツル植物の除去作業 ♣
谷戸講座「谷戸の植物観察」 ☆
- 22日 (日) 田 はさ作り (もめんばたけ奥)
- 25日 (水) 畑 かぶ・冬菜の種蒔き
草取り ☆
- 29日 (日) 田 稲刈り準備・畔の草刈り

〒247-0066 鎌倉市山崎 1667 鎌倉中央公園管理事務所内

TEL/FAX 0467-47-1164 木曜を除く10時～16時

ホームページ：<https://yato-yamasaki.sakura.ne.jp>

Eメールアドレス：ya-yato@arrow.ocn.ne.jp

● 次号 (会報93号) は、2019年9月に発行予定

